



**NÚCLEO DE EXTENSÃO**  
do Departamento de Química da UFMG

---

# Passo a passo para cadastro de usuário e inclusão de proposta/projeto

---

Fevereiro - 2023

# Cadastro

- 1º passo: Acessar o sistema pela aba “Acesso Restrito”.



**NÚCLEO DE EXTENSÃO**  
do Departamento de Química da UFMG



INÍCIO SOBRE ▾ LABORATÓRIOS SERVIÇOS ▾ NOTÍCIAS QUEM USA ▾ PERGUNTAS FREQUENTES ▾ CONTATO **ACESSO RESTRITO**

**LABORATÓRIO DE ANÁLISE ELEMENTAR**

Departamento de Química - Universidade Federal de Minas Gerais



**NOTÍCIAS**

Nenhum registro encontrado

# Cadastro

- 2º passo: Clique em “aqui” para realizar um cadastro.

INÍCIO SOBRE ▾ LABORATÓRIOS SERVIÇOS ▾ NOTÍCIAS QUEM USA ▾ PERGUNTAS FREQUENTES ▾ CONTATO/ORÇAMENTO  ACESSO RESTRITO

## Acesso restrito

Clique [aqui](#) caso você ainda não tenha cadastro no Núcleo de Extensão do Departamento de Química/UFMG

**Digite o seu e-mail e senha de acesso.**

Login (*E-mail*)

Senha

CNPJ da empresa

**O campo CNPJ da empresa deve ser digitado somente por usuários da categoria EMPRESA**

Esqueci a minha senha

>> Ok

# Cadastro

- 3º passo: No menu “Categoria” do lado esquerdo da tela, selecione uma das opções e em seguida insira um endereço de email e clique em “Ok”. No caso de empresas, insira o CNPJ da empresa.

INÍCIO SOBRE ▾ LABORATÓRIOS SERVIÇOS ▾ NOTÍCIAS QUEM USA ▾ PERGUNTAS FREQUENTES ▾ CONTATO/ORÇAMENTO  ACESSO RESTRITO

## Acesso restrito - novo usuário

Clique [aqui](#) caso você já seja usuário do Núcleo de Extensão do Departamento de Química/UFMG

Utilize esta opção caso você queira ser usuário do Sistema do Núcleo de Extensão do Departamento de Química.

**Escolha sua categoria e digite seu e-mail de acesso**

Categoria

Selecione ▾

E-mail

>> Ok

Utilize esta opção caso você seja participante ou queira participar de Cursos ou Eventos do Núcleo de Extensão do Departamento de Química

**Digite seu e-mail de acesso**

E-mail

>> Ok

# Cadastro

- 4º passo: Preencha o formulário com as informações solicitadas e clique em “confirmar”.

Inclusão de novo usuário

---

(\*) = campo obrigatório

Cancelar

## Tipo de usuário

Tipo de usuário (\*)

Professor/Pesquisador ▾

Senha de acesso (crie uma) (\*)

Tipo de professor/pesquisador (\*)

Selecione ▾

## Dados pessoais

Nome (\*)

Nacionalidade (\*)

Brasileira

CPF

Passaporte ou outro documento (para estrangeiros)

E-mail (\*)

thiagotasso@hotmail.com

Telefone celular (\*) (Formato: DDD+número)

## Instituição de vínculo

Instituição (\*)

# Inclusão de propostas/projetos

- 5º passo: A tela abaixo deverá aparecer com o seu tipo de usuário. Clique na aba “Propostas/projetos”.

INÍCIO CADASTRO DOCUMENTOS **PROPOSTAS/PROJETOS** EXTRATO RESULTADOS MEUS AGENDAMENTOS SOLICITAÇÕES CURSOS EVENTOS

[Página principal](#)

Registro incluído com sucesso

Seu tipo de usuário: Professor/Pesquisador (Outra instituição de Ensino/Pesquisa) - Este é o seu acesso nº 1

Seu saldo atual é de R\$ 0,00 - [Meu extrato](#)

# Inclusão de propostas/projetos

- 6º passo: Nesta tela clique em “Incluir nova proposta”.

INÍCIO CADASTRO DOCUMENTOS PROPOSTAS/PROJETOS EXTRATO CONSULTA ESTOQUE RESULTADOS MEUS AGENDAMENTOS SOLICITAÇÕES CURSOS EVENTOS

Minhas propostas/projetos

---

[Incluir nova proposta](#)

Você não possui nenhuma proposta/projeto

# Inclusão de propostas/projetos

- 7º passo: Após ler as normas de funcionamento, clique em “Li as normas de funcionamento e estou de acordo com as mesmas” e em seguida “Confirmo minha opção acima”.

INÍCIO CADASTRO DOCUMENTOS PROPOSTAS/PROJETOS EXTRATO RESULTADOS MEUS AGENDAMENTOS SOLICITAÇÕES CURSOS EVENTOS

## Proposta - Inclusão de proposta

---

Ao incluir uma nova proposta:

- Ela não será automaticamente submetida;
- Você deverá definir a equipe da sua proposta livremente.

**IMPORTANTE:** Antes de incluir uma nova proposta,  
confira [aqui](#) as normas de funcionamento do Núcleo de Extensão do Departamento de Química/UFMG.

- Li as normas de funcionamento e estou de acordo com as mesmas
- Não concordo com as normas de funcionamento

Confirmo minha opção acima

Cancelar



# Inclusão de propostas/projetos

- 8º passo: Preencha o formulário inteiro e clique em “salvar proposta”.

## Proposta

(\*) = campo obrigatório

Cancelar

### Tipo de Proposta e apoio financeiro (\*)

- Projeto de Pesquisa
- Prestação de Serviço
- Projeto de Pesquisa com Prestação de Serviço
- Projeto de Pesquisa em Parceria com Empresa

### O projeto conta com apoio financeiro?

- Sim  Não

### 1 - Área do Projeto

#### Área vinculada (\*)

- Ciências da Vida
- Ciências de Materiais

### 2 - Equipe executora (desta proposta)

INCLUIR o usuário abaixo na equipe



Digite **PARTE DO NOME** do usuário a ser pesquisado;

**Não utilize acentos.**

Quando o usuário procurado aparecer na lista, clique sobre o mesmo;

Em seguida, clique no botão acima.

# Inclusão de propostas/projetos

- 9º passo: Na tela seguinte, baixe o modelo de termo de compromisso clicando em “baixar modelo”, preencha-o e envie-o clicando em “enviar/reenviar”. Em seguida defina a carga horária semanal dos membros da equipe clicando no ícone . Ao retornar a essa tela, o botão  deverá aparecer para submissão da proposta à coordenação do Núcleo.

## Minhas propostas/projetos

[Incluir nova proposta](#)

Registro editado com sucesso



Detalhes



(\*) Solicitar modificações



Definir/revisar equipe (total de membros ativos)



Editar








Submeter para análise



Excluir

(\*) Utilize esta opção para, dentre outras, INCLUIR um novo equipamento em seu projeto e, a partir disto, realizar agendamentos para este equipamento. Esta opção está disponível somente para propostas aprovadas.

Data solíc.	Tipo	Área	Nº projeto/Título	Termo de compromisso	Status	Saldo	Opções
<b>A proposta abaixo ainda não foi submetida para avaliação pelo Núcleo de Extensão do Departamento de Química/UFMG. Para isto, uma vez incluída a proposta, clique no botão </b> <b>Há 1 membro(s) da sua equipe sem a definição da carga horária semanal prevista para o projeto. Insira esta informação revisando a sua equipe através do botão </b> <b>O termo de compromisso não foi enviado.</b>							
14/02/2023 21:10	Projeto de Pesquisa	CV	teste	<a href="#">Baixar modelo</a> <a href="#">Enviar/reenviar</a>	Parcialmente salva	0,00	   (1)

# Inclusão de propostas/projetos

- 10º passo: Aguarde a resposta do Núcleo sobre sua proposta. Após a aprovação, será possível solicitar ou agendar análises nos laboratórios da infraestrutura utilizando esse projeto/proposta.